



Камышловский муниципальный район

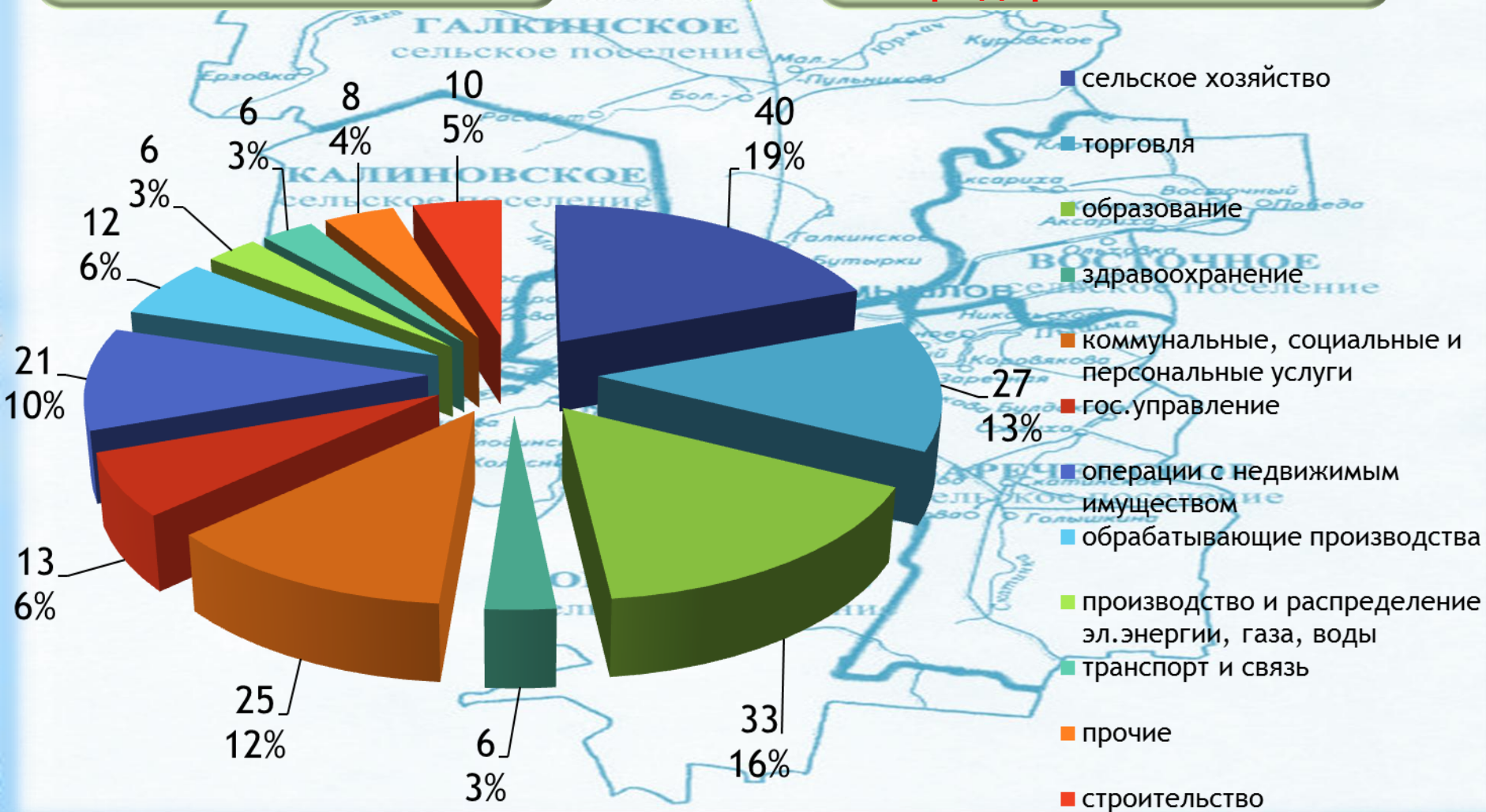
КАМЫШЛОВСКИЙ  
РАЙОН

**ИТОГИ СОЦИАЛЬНО-ЭКОНОМИЧЕСКОГО  
РАЗВИТИЯ  
МО КАМЫШЛОВСКИЙ МУНИЦИПАЛЬНЫЙ  
РАЙОН ЗА 9 месяцев  
2015 ГОДА**

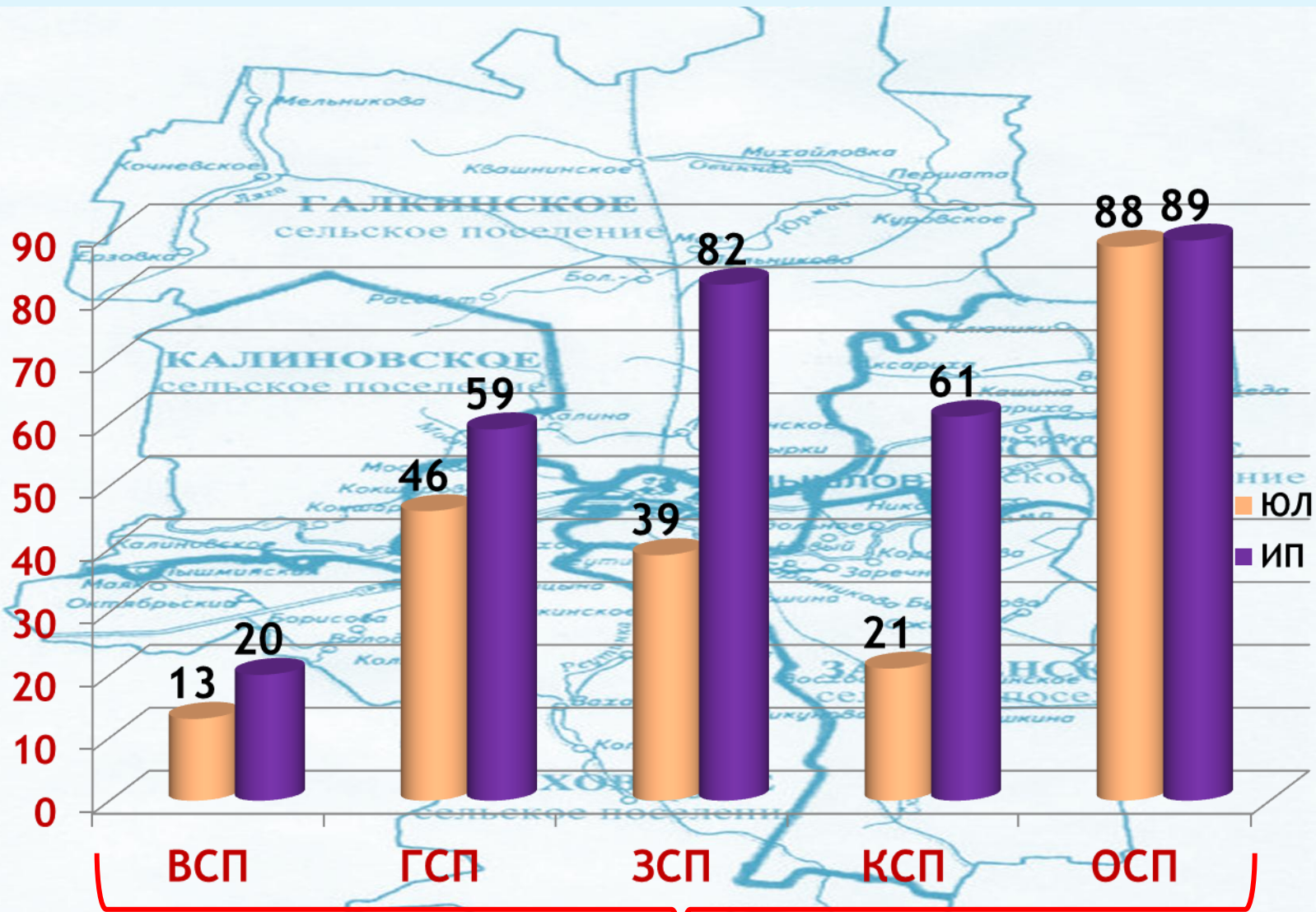
# Характеристика организаций Камышловского района за 9 мес. 2015 года

**518 субъектов хозяйственной деятельности**

**207 юридических лиц,  
311 индивидуальных предпринимателей**

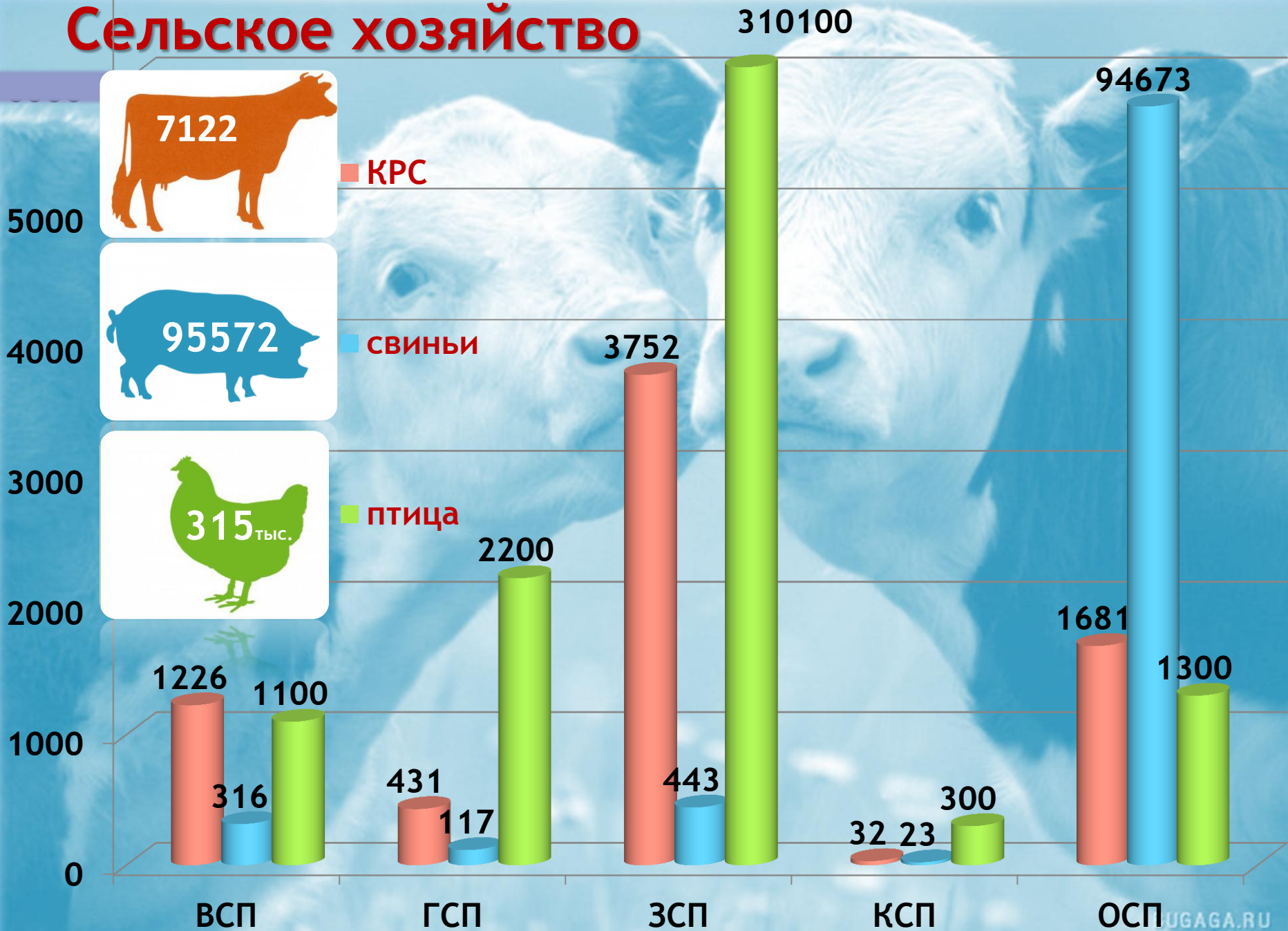


# Распределение юридических лиц и ИП по сельским поселениям



207 юридических лиц,  
311 индивидуальных предпринимателей

# Сельское хозяйство



КРС



свиньи



птица

310100

1681

1300

ВСП

ГСП

ЗСП

КСП

ОСП

UGAGA.RU

# Сельское хозяйство

**Посевная площадь под сельскохозяйственными культурами  
в 2015 году - 33 672,1 гектар**

**Картофель  
318 га**

**ОВОЩИ  
14,1 га**

**Зерновые и  
зернобобовые  
15 980 га**



**Яровые посевы  
20 717,6 га**



# Инвестиции в основной капитал

Введено в эксплуатацию  
11 жилых домов, S = 1311 м<sup>2</sup>



Обуховское сельское поселение 1044 м<sup>2</sup>  
Зареченское сельское поселение 47 м<sup>2</sup>  
Калиновское сельское поселение 115 м<sup>2</sup>  
Галкинское сельское поселение 105 м<sup>2</sup>



I полугодие  
2015 года -  
144,6 млн.руб.



## Структура инвестиций

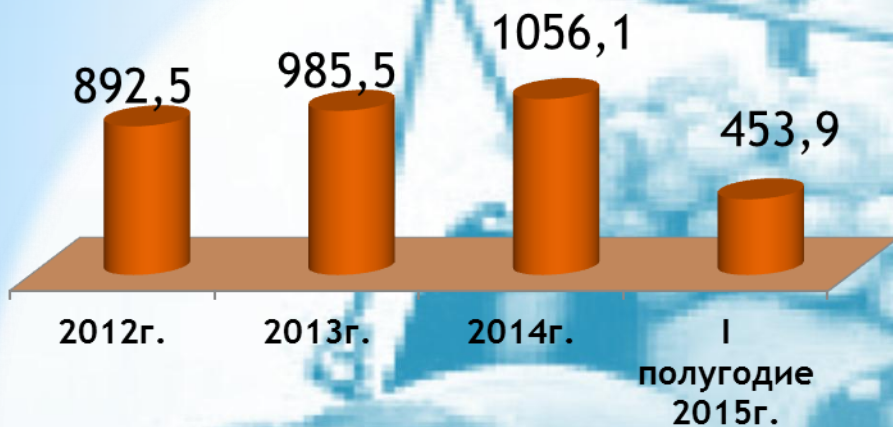
по видам деятельности, млн.руб, %

- Сельское хозяйство 87,1 (60,2 %)
- Образование 56,3 (38,9 %)
- Предоставление прочих коммунальных услуг 0,3 (0,2 %)
- И др. (0,6 %)

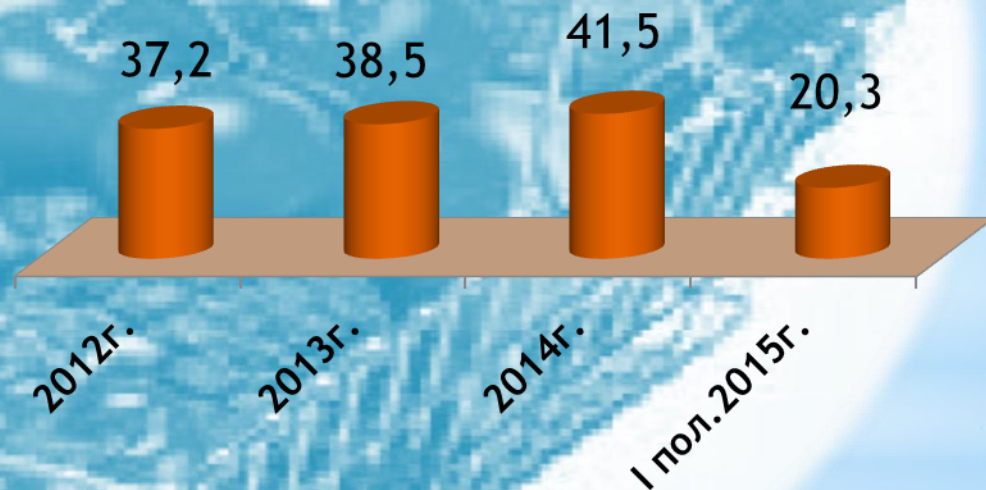
- Здания 63,0
- Машины, оборудование 30,7
- Транспортные средства 2,8
- Производственный и хоз.инвентарь 1,3
- Племенной скот 46,1
- Прочие 0,7

# Потребительский рынок

Оборот розничной торговли,  
млн.руб.



Оборот общественного питания,  
млн.руб.



Объем платных услуг  
населению -  
103,8 млн.руб.



Рост цен в Свердловской  
области 10,3% к декабрю  
2014 года

# Новые объекты торговли

д. Шипицына



с. Калиновское



с. Захаровское





# Победитель конкурсного отбора - начинающий предприниматель

Проект: Разведение  
крупного рогатого скота,  
250 тыс.руб.

Проект: Производство  
пиломатериалов и  
изделий из дерева,  
149,6 тыс.руб.



29.07.2015 15:33

29.07.2015 15:31



# Жилищно-коммунальное ХОЗЯЙСТВО

## К отопительному периоду необходимо подготовить:

- 35 котельных, в т.ч. 30 муниципальных,
- 43 водозабора, в т.ч. 32 муниципальных,
- 87,1 км тепловых сетей, в т.ч. 34,8 км муниципальных,
- 127,2 км водопроводных сетей, в т.ч. 96,9 км муниципальных,
- 41,2 км. канализационных сетей, в том числе 15,02 км муниципальных.



Администрация муниципального образования  
Камышловский муниципальный район

С 1 июля 2015 года средний рост тарифов к уровню 2014 года для населения составил:

Тепло 6,6 %

Горячее водоснабжение 3,9 %

Холодное водоснабжение 10,5 %

Водоотведение 9,2 %

Электроснабжение 7,4 %

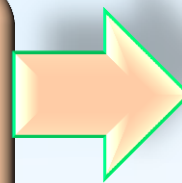
Газоснабжение природным газом 7,6 %, сжиженным 10,2 %



Администрация муниципального образования  
Камышловский муниципальный район

# Субсидии на оплату жилого помещения и коммунальных услуг

368 семьи (730 чел.) получили субсидии на оплату жилого помещения и коммунальных услуг, в сумме 4,2 млн.руб.



625 человек со среднедушевым доходом ниже величины прожиточного минимума

## Прожиточный минимум В Свердловской области

Квартал, год	На душу населения	Для трудоспособного населения	Для пенсионеров	Для детей	Документ
3 квартал 2015	9959	10604	8194	10249	№ 483-ПП от 10.06.2015
2 квартал 2015	8658	9241	7156	8793	№ 139-ПП от 06.03.2015
1 квартал 2015	8025	8568	6622	8093	№ 1133-ПП от 10.12.2014
4 квартал 2014	8370	8934	6888	8483	№ 775-ПП от 09.09.2014
3 квартал 2014	7870	8379	6478	8046	№ 491-ПП от 11.06.2014
2 квартал 2014	7317	7792	6012	7384	№ 165-ПП от 12.03.2014
1 квартал 2014	7238	7727	5939	7240	№ 1518-ПП от 16.12.2013

# Компенсации ЖКУ для работников здравоохранения, образования и культуры

**23 млн.82 тыс.руб. областного бюджета**

## ОБРАЗОВАНИЕ

**17 млн.708 тыс.руб.**

720 чел. носители льгот  
1780 чел. пользуется льготой

## ЗДРАВООХРАНЕНИЕ

**4 млн.152 тыс.руб.**

178 чел. носители льгот  
380 чел. пользуется льготой

## КУЛЬТУРА

**1 млн.222 тыс.руб.**

96 чел. носители льгот  
96 чел. пользуется льготой

Содержание жилья	Кап. ремонт	Наем жилья	Вывоз мусора	Вывоз ЖБО	Вывоз ЖБО по ПУ	Отопление
1 739 т.р.	840 т.р.	353 т.р.	364 т.р.	1 970 т.р.	97 т.р.	8 261 т.р.

Хол.водоснабжение	Водоотведение	Гор.водоснабжение	Электроэнергия	ГАЗ	Дрова	Уголь
22 т.р.	6,9 т.р.	5,8 т.р.	5 077 т.р.	207 т.р.	4 044 т.р.	17 т.р.

## Правопорядок

Количество преступлений - 127, из них раскрыто- 48,5 %.

Совершено 29 тяжких и особо тяжких преступлений, что ниже уровня прошлого года на 20%, раскрываемость таких преступлений составила 72,2 %.



Преступления по квалификации:

- убийства - 2;
- кражи - 56;
- разбои -1;
- незаконный оборот наркотиков- 4;
- незаконный оборот оружия-3;
- экономические преступления - 5.

Совершено 141 дорожно-транспортное происшествие, в том числе с пострадавшими - 11 случаев



## Пожарная безопасность

8 пожаров с материальным ущербом 792 тыс. рублей. Погиб 1 человек.



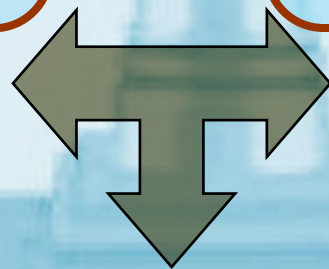
Проведено 57 проверок противопожарного состояния объектов, в т.ч. жилого сектора. Вручено 8 предписаний, составлено 6 протоколов об административном правонарушении, наложено штрафов на сумму 37 тыс.рублей.



**Бюджет МО Камышловский  
муниципальный район за 9 мес. 2015г.  
(тыс. руб.)**

**Доходы**  
**725 179,25**

**Расходы**  
**712 954,06**



**ПРОФИЦИТ**  
**12 225,2**



# Бюджет МО Камышловский муниципальный район за 9 мес. 2015г.

Доходы консолидированного бюджета  
725,18 млн.руб.

Собственные  
228,73 млн.руб.

Безвозмездные  
поступления  
496,45 млн.руб.


Налоговые

Неналоговые

НДФЛ  
191,41  
млн.руб.

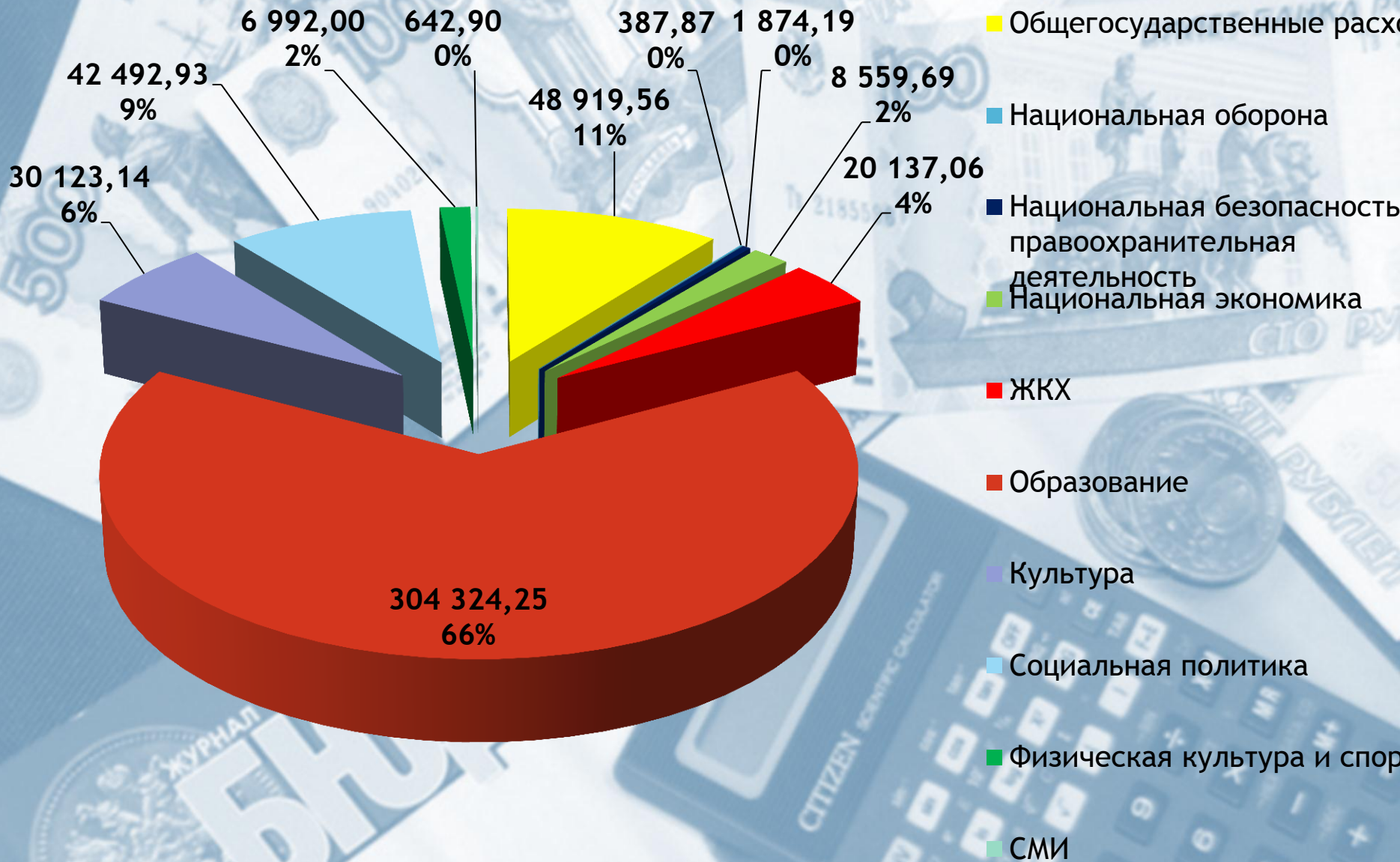
Доходы от  
имущества  
2,9 млн.руб.

## Структура доходов



■ Налоговые доходы ■ Неналоговые доходы ■ Безвозмездные поступления

# Отраслевая структура исполнения расходов бюджета (тыс.руб.)







# Образование

## Сеть образовательных учреждений Камышловского района

**Средняя заработная  
плата составила:**

**- работников школ,**

**осуществляющих  
педагогическую**

**деятельность – 29 071 руб.**

**- работников детских**

**садов, осуществляющих  
педагогическую**

**деятельность - 27769 руб.**

13 школ

Число учащихся -  
2298

15 детских садов  
и 4 филиала

Число детей - 1476

Дополнительное образование  
организовано школами района  
через работу кружков и  
спортивных секций, детскими  
школами искусств (4 школы) и  
ДЮСШ.

**В системе образования работают  
436 человека, в том числе основных  
410 человека:  
259 в школах  
и 151 в детских садах**

# Доступная среда для инвалидов

Обуховская школа




Октябрьская школа



Камышловский ФОК



Баранниковский ДК





**Дорога к Калиновскому  
детскому саду**

Октябрьская школа



Порошинская школа



Галкинский детский сад



Квашнинский детский сад




# Сельское здравоохранение


## Сеть учреждений:

21 фельдшерско-акушерский пункт работают в системе ОМС, деятельность осуществляют 87 человек среднего медицинского персонала и 19 человек младшего медицинского персонала.

Продолжает работу Центр здоровья для детей, в нем прошли обследование 1898 детей.



В стационарах ЦРБ пролечено 1605 сельских жителей.



Заболеваемость жителей Камышловского района составила 770,6 на 1000 жителей.

Прошли диспансеризацию 2376 взрослых граждан.

Выездной бригадой узких специалистов проведено обследование 1880-ти жителей района.



На передвижном флюорографе прошли обследование 3692 сельских жителя.



# Мероприятия к 70-летию Победы



# Молодежная политика и спорт

Проведено 42 спортивно-массовых мероприятия,  
в которых приняло участие 6634 человека.

46 воспитанников ДЮСШ стали победителями и призерами в зональных, областных, всероссийских соревнованиях по лыжным гонкам и каратэ.

корт в п/о Порошино



корт в д.Баранникова



Строительство 2-ух кортов  
п.Воточный, с Квашнинское –  
1 млн. 900 тыс.руб.



Строительства корта, п.Воточный

6+2



**Вручение ключей  
от служебной  
квартиры  
молодому тренеру  
ДЮСШ**

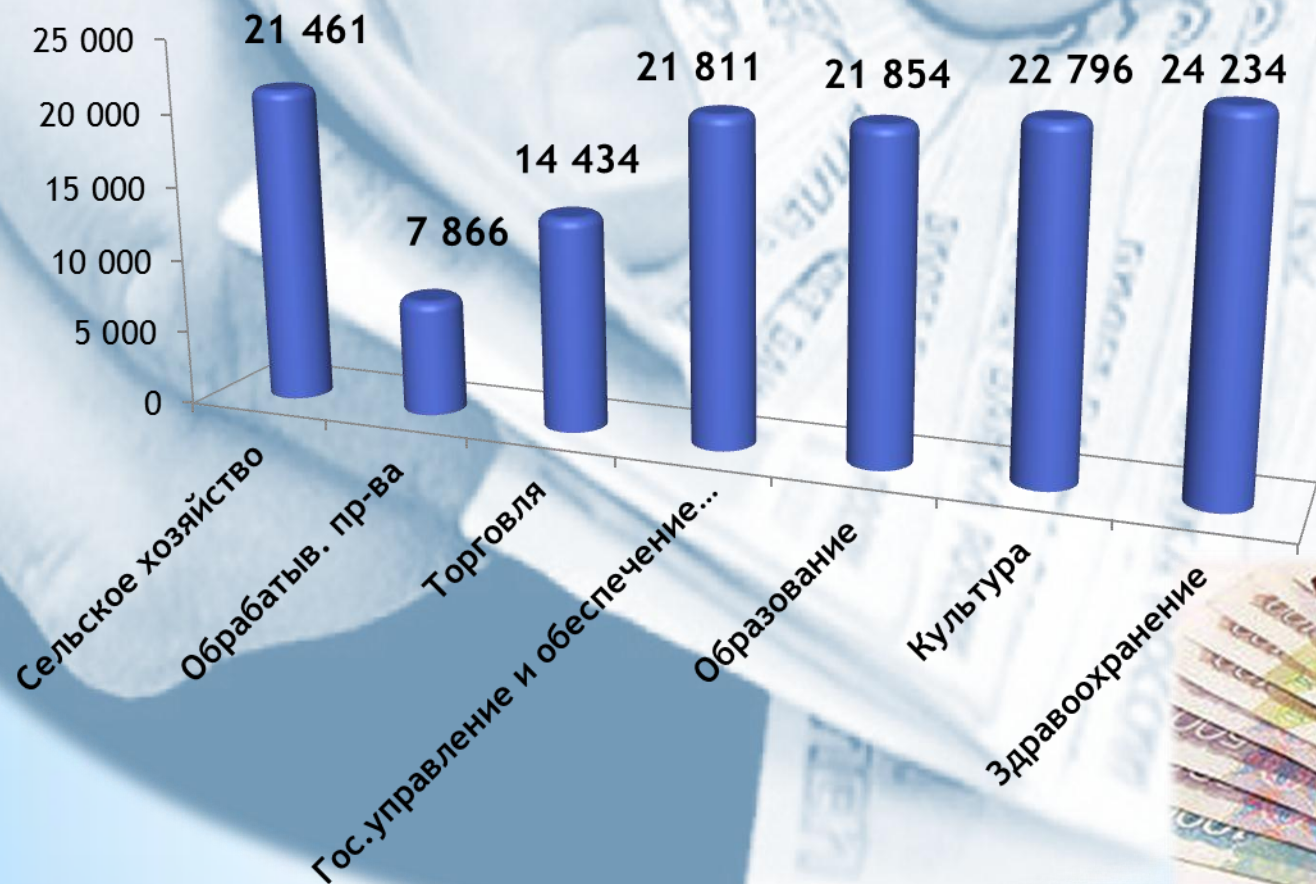


# Уровень доходов населения

Соотношение между средней заработной платой и величиной прожиточного минимума - 2,5

Средний размер пенсии - 11 479 руб.

Уровень среднемесячной заработной платы по видам экономической деятельности



# УКАЗЫ ПРЕЗИДЕНТА РОССИЙСКОЙ ФЕДЕРАЦИИ

ОТ 7 МАЯ 2012 ГОДА

## Целевые значения заработной платы работников по Указу № 597

Категории работников	2015 год	
	в % к средней по области (30458,4)	рублей
Педагоги общего образования	95,4	29 071
Педагоги дошкольных уч-й (в % к ср.по общему образованию 33 350,3)	83,3	27 769
Работники культуры	74,8	22 791
Врачи	178,8	54 470
Средний медперсонал	65,6	19 970
Младший медперсонал	41,1	12 530
Социальные работники	69,3	21 118

Доведение к 2018г.

**В Галкинском, Обуховском, Зареченском и Восточном поселениях (в селах Квашнинском, Обуховском, в деревне Баранниковой и в поселке Восточном) открылись «окна» приема документов для получения государственных и муниципальных услуг.**



## Перечень муниципальных услуг:

- образования,
- агропромышленного комплекса и продовольствия,
- социальной политики,
- в сфере муниципального имущества и земельных ресурсов
- в сфере строительства и развития инфраструктуры,
- сфере транспорта и связи,
- в сфере обеспечения жильем молодых семей,
- архивного дела,
- энергетики
- жилищно-коммунального хозяйства.

### Гос.услуги:

- \* Выдача и замена паспорта РФ и страховых пенсионных свидетельств,
- \* Оформление документов при сделках в земельно-имущественной сфере,
- \* Оформление документов в сфере соц.поддержки, труда и занятости, получить справки о расчетах по налогам, сборам, пеням, штрафам, подать заявление на получение ИНН, на регистрацию в качестве ИП,
- \* Повторных свидетельств о рождении и т.д.

# Рынок труда

За содействием в поиске подходящей работы обратился 501 житель района

Из них незанятых трудовой деятельностью 59,5 %.

На 01.07.2015г. предприятиями заявлено 97 вакансий, наиболее востребованы:

- водители,
- операторы по искусственному осеменению животных,
- операторы птицефабрик и механизированных ферм,
- подсобные рабочие, рабочие по уходу за животными,
- трактористы,
- электромонтеры.

2 предприятия представили сведения о сокращении штата работников в количестве 4 человек

В центр занятости обратилось 85 человек, уволенных в связи с ликвидацией организации, либо прекращением деятельности ИП, сокращением численности работников организаций

# Демографическая ситуация

На начало 2015 года численность населения  
Камышловского муниципального района - 28 574 чел.

## Естественное движение населения, человек

Численность	2013г.	2014г.	I пол. 2015г.
Родившихся	400	429	168
Умерших	322	303	168
Естественный прирост	78	126	0



## Миграция населения, человек

Численность	2013г.	2014г.	I пол. 2015г.
Прибывших	1559	1822	797
Выбывших	1754	1693	858
Сальдо миграции: +, -	-195	+129	-61



An aerial photograph of a village with a blue tint. The village features numerous houses with dark roofs, interspersed with trees and open fields. The text "Спасибо за внимание!" is overlaid in a red, italicized font with a drop shadow effect.

*Спасибо за  
внимание!*